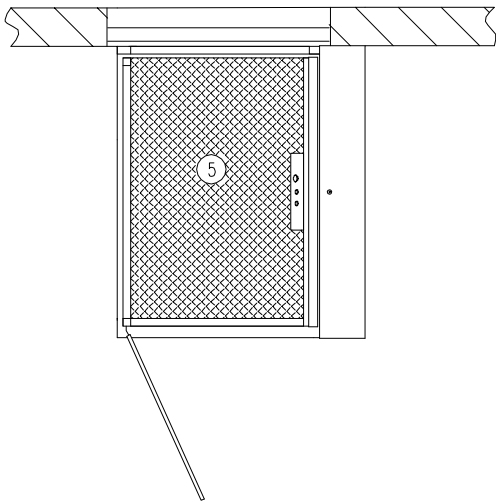
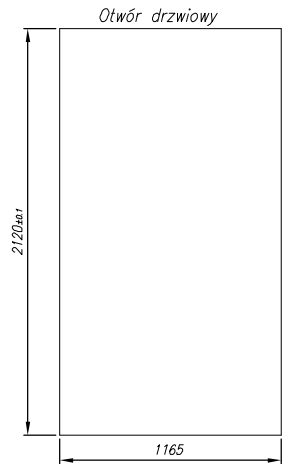
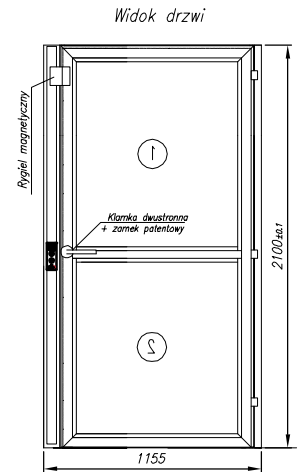
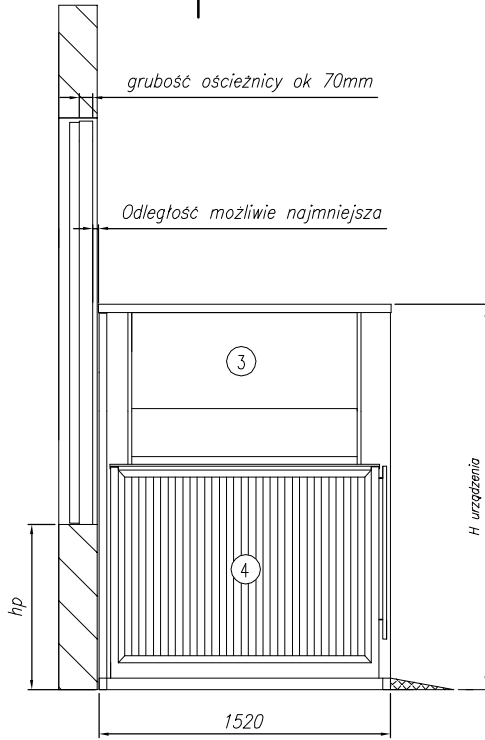


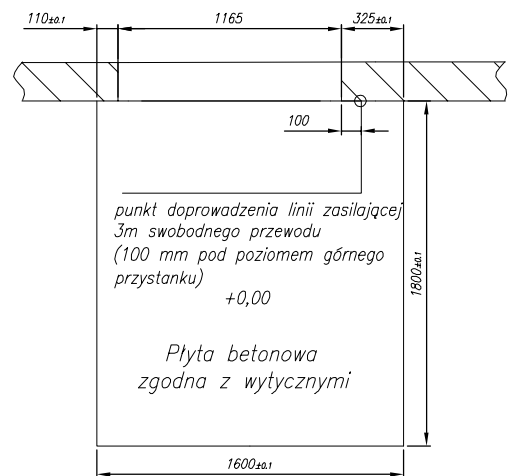
hp – wysokość podnoszenia



Materiał wykonania:  
 1 – szkło bezpieczne  
 2 – szkło bezpieczne  
 3 – stal malowana proszkowo RAL 9006  
 4 – poliwęglan komorowy bezbarwny  
 5 – blacha ryflowana

Wysoko podnoszenia od dna podszybia hp [mm]	Wysoko urz dzenia H [mm]
250 - 550	1760
550 - 800	2010
800 - 1050	2260
1050 - 1300	2510
1300 - 1550	2760
1550 - 1800	3010
1800 - 2050	3260
2050 - 2300	3510
2300 - 2550	3760
2550 - 2800	4010
2800 - 2999	4260

Usytuowanie płyty betonowej względem otworu drzwiowego  
 +1.30



Projektował	Zatwierdził	ilość		Data	Skala
		-		23.07.2013	1:1
Widok platformy Kali S3000_przelotowa					
Model			Wersja		Nr rysunku
Kali S3000			R-LL		1/1